


Système
d'automatisation
externe pour
portail à vantaux
d'un maximum de
1,8 m par vantail



AMI

L'automatisation simple à l'esthétique moderne

AMI est conçue pour le mouvement de tous les vantaux de portes de petites et moyennes dimensions. Son esthétique moderne a été associée à la plus haute technologie nécessaire pour vous offrir une facilité d'utilisation en toute sécurité




CAME
PORTES AUTOMATIQUES

AMI

Un seul modèle, tous les avantages

Un concentré d'utilisations variées et de sécurité, AMI offre toutes les fonctionnalités possibles pour l'automatisation dans les milieux résidentiels des portails à vantaux d'un maximum de 1,8 m par vantail.




L'électronique

La nouvelle électronique d'AMI présente des fonctions de commande et de sécurité spécifiques selon les besoins. De la version BASE à la plus complète MULTIFONCTION elles permettent :

- > **Sécurité même avec le portail fermé:** toute commande est annulée au cas où les dispositifs de sécurité détecteraient la présence d'obstacles.
- > **Arrêt du portail directement du transmetteur radio:** pour avoir toujours sous la main un contrôle du mouvement.
- > **Programmation de la commande pour ouverture partielle de la porte:** idéale pour toutes les entrées sans portail pour piétons.
- > **Contrôle électronique du mouvement:** Il détecte les obstacles et inverse le mouvement du portail pour assurer la sécurité du passage.

Les modèles

A180
Motoréducteur IRREVERSIBLE en 230V A.C.

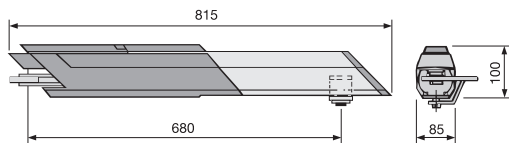


Déblocage immédiat. Le cylindre de déblocage à clé pour l'ouverture manuelle du portail en cas de panne est protégé des infiltrations de poussières et d'eau par un volet très efficace.

Mancœuvres plus faciles et sûres même dans des lieux à faible éclairage. L'électronique AMI est en mesure d'être raccordée à un éclairage auxiliaire externe qui s'allume pendant quelques minutes à chaque ouverture du portail.

Sécurité avec le portail fermé. AMI, grâce au motoréducteur IRREVERSIBLE, maintient le blocage en fermeture sans avoir recours à des serrures supplémentaires.

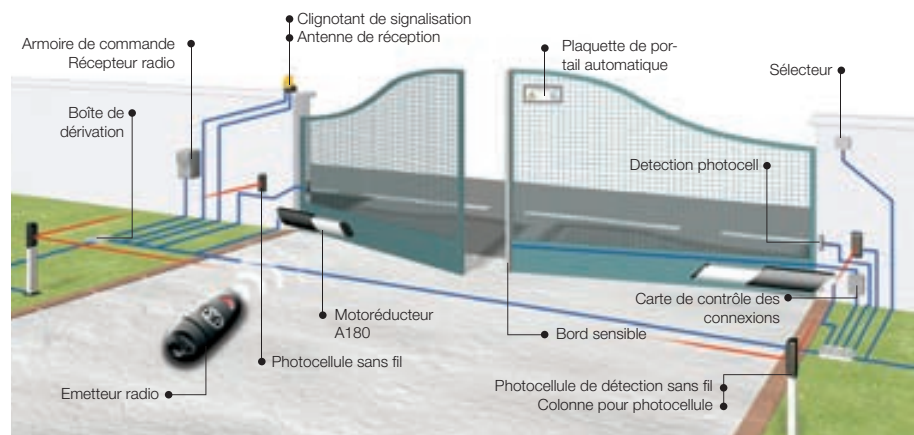
Dimensions:



Informations techniques:

Type	A180
Degré de protection	IP44
Alimentation carte	230V A.C. (50/60 Hz)
Alimentation moteur	230V A.C. (50/60 Hz)
Absorption max	1,2A
Puissance nominale	140W
Poussée	400N ÷ 2000N
Intermittence/travail	30%
Temps d'ouverture	19s
Température de fonctionnement	-20°C ÷ +55°C

Installation type:



L'utilisation de bords sensibles de sécurité à rayon infrarouge ou à contact mécanique est indispensable au cas où l'analyse des risques le préconise.



Made in Italy



Came cancelli automatici s.p.a.

via Martiri della Libertà, 15
31030 Dosson di Casier - Treviso - Italy

www.came.it - info@came.it

